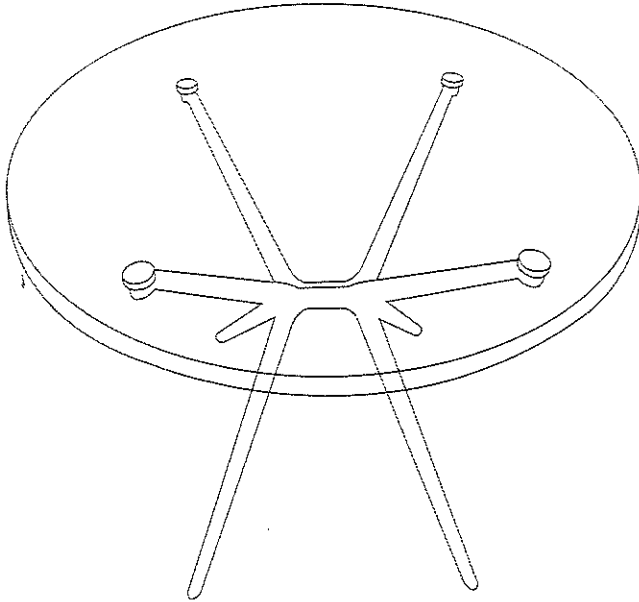







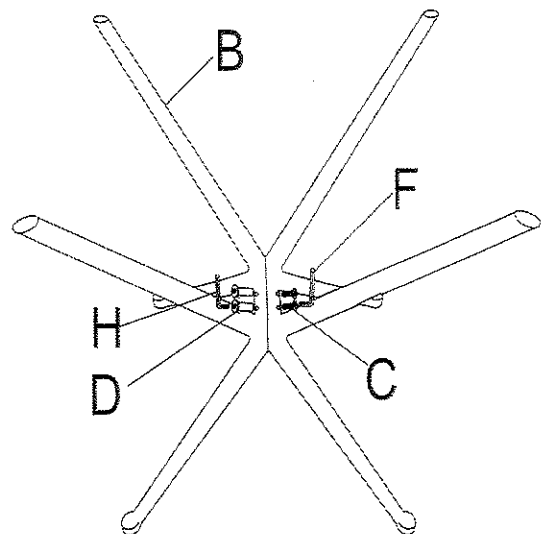
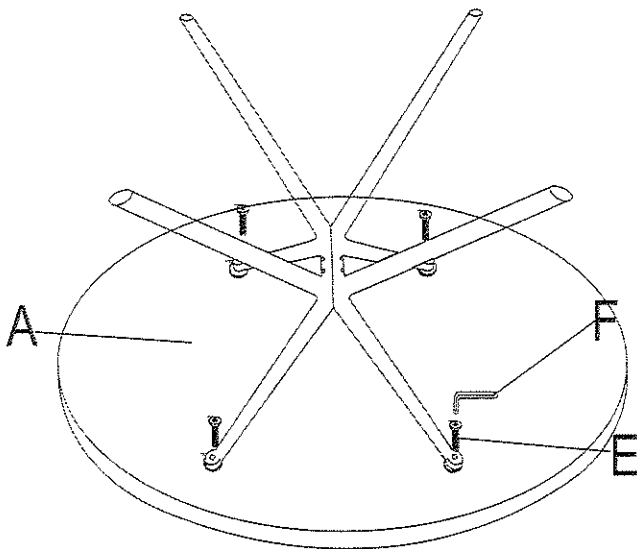


Instrucciones de montaje

Artículo NO.XS-7



	Ax1		Fx1
	Bx2		Hx1
	Cx2		
	Dx2		
	Ex4		



Instrucciones de mantenimiento, uso y limpieza.

Para la limpieza general, quitar el polvo periódicoamente con un paño suave y limpio.

Pasar sobre la superficie de la silla una bayeta de microfibra ligeramente humedecida en

agua templada, de forma semanal y secar con un paño seco.

Lo ideal es tener una bayeta dedicada sólo para la limpieza de las sillas.

Evita la exposición de la silla a la luz solar directa, así como a fuentes de calor como

estufas o radiadores, ya que el material podría verse afectado.