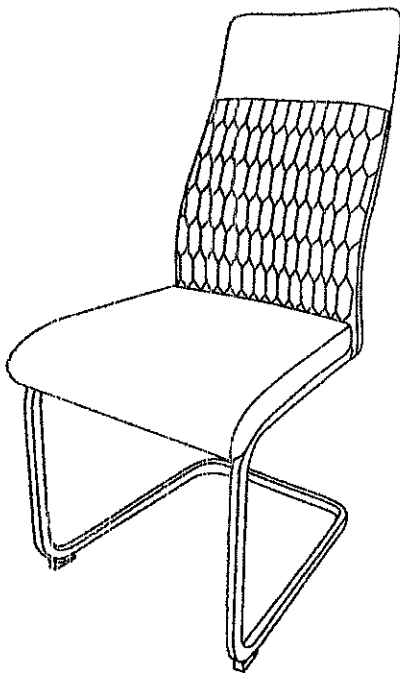
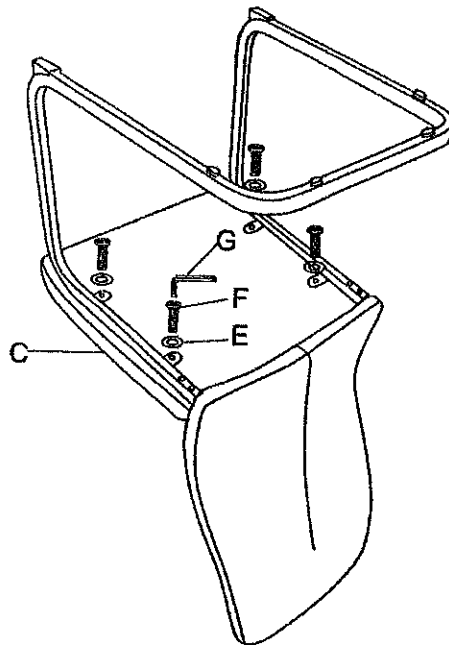
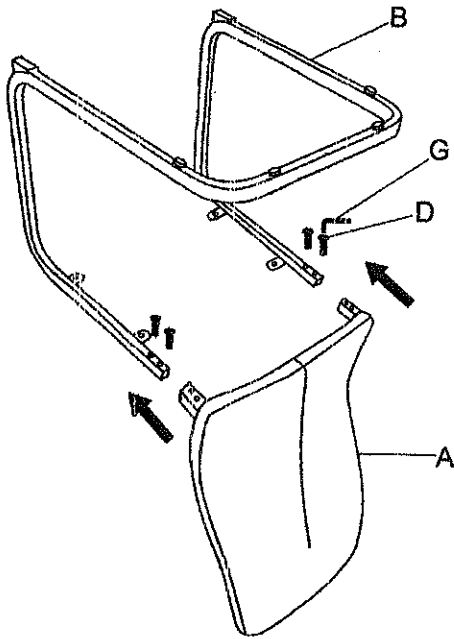


Instrucciones de montaje

Artículo NO.DC-22218



Para la limpieza general, quitar el polvo periódicamente con un paño suave y limpio.

Padar sobre la superficie de la silla una bayeta de microfibra ligeramente húmedecida en agua templada, de forma semanal y secar con un paño seco.

Lo ideal es tener una bayeta dedicada sólo para la limpieza de las sillas. Evita la exposición de la silla a la luz solar directa, así como a fuentes de calor como estufas o radiadores, ya que el material podría verse afectado.

<p>1x</p>	<p>1x</p>	<p>1x</p>	<p>4x</p>	<p>4x</p>	<p>4x</p>	<p>1x</p>
-----------	-----------	-----------	-----------	-----------	-----------	-----------